

J E U D I 1 8 J U I N

- o Orthographe : apprends à écrire les mots de dictée et écris-les trois fois chacun.

Ecris la phrase dictée « Quelqu'un se promène sur la colline. »

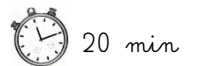


- o Calcul : aujourd'hui et demain, tu vas t'entraîner à poser des multiplications.

Dans un premier temps, revois les tables de 6 et 7 sur le site « classe de Florent », essaye d'être le / la plus rapide possible pour gagner la course.



Ensuite, pose ces multiplications dans ton cahier en respectant les règles de présentation.



$$654 \times 5$$

$$423 \times 6$$

$$837 \times 7$$

⇒ Si les tables ne sont pas bien maîtrisées, il est possible de poser les multiplications en s'aidant du lutin rouge.

- o Grammaire :

1. Recopie ces phrases et ajoute pour chacune d'entre elle un complément circonstanciel (groupe vert).
2. Ensuite, souligne chaque groupe de la phrase de la bonne couleur (sujet en bleu, groupe du verbe en rouge et groupe déplaçable en vert).

Exemple : Je suis partie. (quand ?) → Ce matin, je suis partie.


Je mange une glace. → indique où


Il a regardé un film. → indique quand

Vous nagez lentement ! → indique où

Mes amis et moi partirons en vacances. → indique où et quand

V E N D R E D I 1 9 J U I N

- Dictée : Prépare ton cahier (date à 3 carreaux + dictée à 5 carreaux).  25 min
Ecris les phrases que tu entends. Pense à sauter des lignes. Marque des pauses si tu as besoin de temps pour réfléchir.
La dictée à trous sera disponible sur le blog de l'école pour ceux qui en ont besoin.
Courage ! 😊 Tout va bien se passer !

- Calcul : Pose ces multiplications dans ton cahier. Attention, ce sont des multiplications par un multiplicateur à 2 chiffres, si besoin revois la technique à l'aide de ton lutin rouge.  20 min

35×27

352×39

82×65

43×86


Ensuite, résous ce problème.

Pour fêter les vacances un chef d'entreprise offre 46 nougats à 38 employés.



Combien y a-t-il de nougats au total ?

Dessin :

Calcul :

-
- Lecture : Si tu à en ta possession le livre *Je te sauverai*, lis le chapitre 2. Si tu as *Contes des Indiens d'Amérique*, lis le premier conte.
 - Anglais : regarde la vidéo sur les parties du corps et essaye d'apprendre à ton tour la chanson « Head, shoulders, knees and toes. » 

Head, Shoulders, Knees, and Toes



 Head , shoulders , 

Knees  and toes, 



knees  and toes, 

And eyes  and ears 

and mouth  and nose, 

 Head , shoulders , 

Knees  and toes, 

knees  and toes, 

Bon week-end et à très bientôt ! 😊